



**NET-ANKIETY.PL**  
Badania internetowe ON-LINE



Szukaj



Wyloguj



Pomoc

Ankiety

Ustawienia

Edycja

Test

Publikacja

Wyniki

Moje konto

Wyniki

Eksport wyników

Tabele krzyżowe

Wyniki do wydruku

Ankieta



**Nazwa ankiety:** Strategia 2011-2020 - Ankieta A  
**Tytuł ankiety:** Strategia Powiatu Wejherowskiego na lata 2011-2020  
**Status:** Zakończona

**Maksymalna liczba respondentów:** 100000  
**Data publikacji:** 03.09.2010  
**Data zakończenia:** 20.09.2010

Filtr wyników: Brak



Wybierz: Brak

OK

Utwórz nowy

Wyniki



**Liczba respondentów:** 494 - [[podgląd wypełnionych ankiet](#)]

**Średni czas na wypełnienie całej ankiety:** 8:57 (min:sek)

460 / 93,12% - respondentów wypełniło ankietę do końca

10 / 2,02% - respondentów zakończyło udzielając odpowiedzi na stronie nr: 1

6 / 1,21% - respondentów zakończyło udzielając odpowiedzi na stronie nr: 4

4 / 0,81% - respondentów zakończyło udzielając odpowiedzi na stronie nr: 3

4 / 0,81% - respondentów zakończyło udzielając odpowiedzi na stronie nr: 6

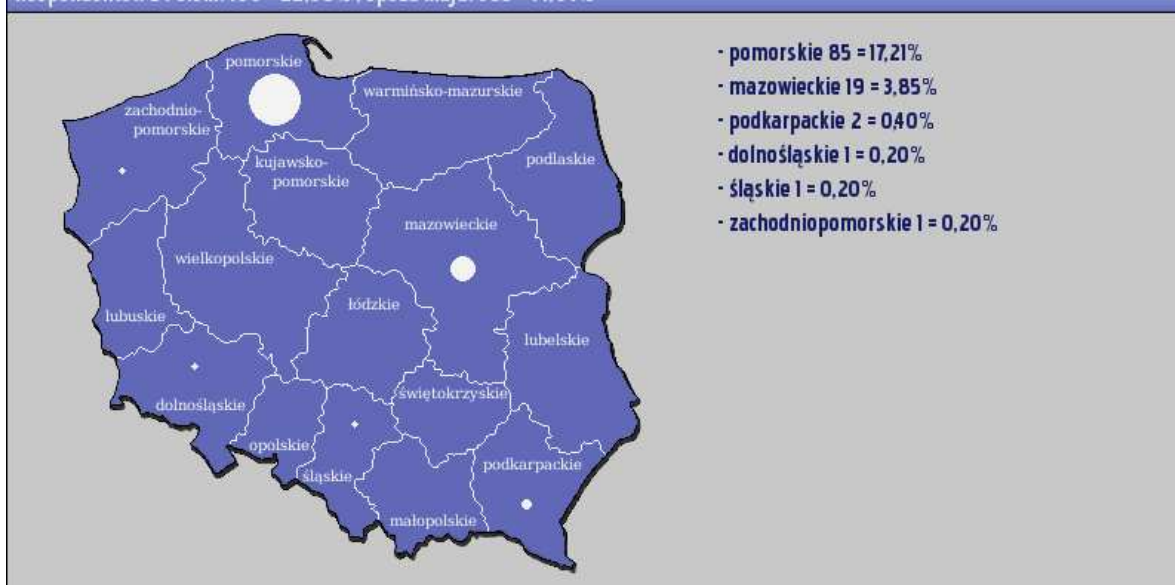
3 / 0,61% - respondentów zakończyło udzielając odpowiedzi na stronie nr: 2

3 / 0,61% - respondentów zakończyło udzielając odpowiedzi na stronie nr: 5

2 / 0,40% - respondentów zakończyło udzielając odpowiedzi na stronie nr: 7

2 / 0,40% - respondentów zakończyło udzielając odpowiedzi na stronie nr: 11

Respondentów z Polski: 109 = 22,06% , spoza kraju: 385 = 77,94%



Strona 1

## PROBLEMY, SŁABE STRONY I ZAGROŻENIA

HIERARCHIZACJA (USTALENIE WAŻNOŚCI) PROBLEMÓW - SŁABE STRONY POWIATU WEJHEROWSKIEGO ORAZ

## ZAGROŻENIA DLA POWIATU

Proszę o ocenę poniższych zagadnień w kontekście ważności problemu jaki stanowią one Pana/Pani zdaniem poprzez zaznaczenie wybranej wagi problemu pod każdym z zagadnień. W przypadku braku wiedzy lub wyrobionego zdania prosimy o zaznaczenie Trudno powiedzieć / nie wiem.

**1. Bezrobocie**

Odpowiedzi	Liczba	%
Brak problemu	2	0,40%
Nieistotny problem	7	1,42%
Mały problem	64	12,96%
Duży problem	238	48,18%
Bardzo duży problem	135	27,33%
Trudno odpowiedzieć - nie wiem	47	9,51%

Liczba / procent respondentów którzy odpowiedzieli na to pytanie: 493 / 99,80%

**2. Poziom dochodów mieszkańców powiatu w stosunku do średniej w Polsce i Województwie**

Odpowiedzi	Liczba	%
Brak problemu	6	1,21%
Nieistotny problem	15	3,04%
Mały problem	82	16,60%
Duży problem	189	38,26%
Bardzo duży problem	68	13,77%
Trudno odpowiedzieć - nie wiem	133	26,92%

Liczba / procent respondentów którzy odpowiedzieli na to pytanie: 493 / 99,80%

**3. Liczba miejsc pracy**

Odpowiedzi	Liczba	%
Brak problemu	5	1,01%
Nieistotny problem	15	3,04%
Mały problem	60	12,15%
Duży problem	241	48,79%
Bardzo duży problem	94	19,03%
Trudno odpowiedzieć - nie wiem	78	15,79%

Liczba / procent respondentów którzy odpowiedzieli na to pytanie: 493 / 99,80%

**4. Jakość edukacji ponadgimnazjalnej**

Odpowiedzi	Liczba	%
Brak problemu	79	15,99%
Nieistotny problem	38	7,69%
Mały problem	144	29,15%
Duży problem	114	23,08%
Bardzo duży problem	42	8,50%
Trudno odpowiedzieć - nie wiem	76	15,38%

Liczba / procent respondentów którzy odpowiedzieli na to pytanie: 493 / 99,80%

**5. Stan techniczny szkół ponadgimnazjalnych**

Odpowiedzi	Liczba	%
Brak problemu	34	6,88%
Nieistotny problem	50	10,12%
Mały problem	142	28,74%
Duży problem	128	25,91%
Bardzo duży problem	44	8,91%
Trudno odpowiedzieć - nie wiem	95	19,23%

Liczba / procent respondentów którzy odpowiedzieli na to pytanie: 493 / 99,80%

**6. Obiekty sportowe**

Odpowiedzi	Liczba	%
Brak problemu	95	19,23%
Nieistotny problem	53	10,73%
Mały problem	157	31,78%
Duży problem	102	20,65%
Bardzo duży problem	42	8,50%
Trudno odpowiedzieć - nie wiem	44	8,91%

Liczba / procent respondentów którzy odpowiedzieli na to pytanie: 493 / 99,80%

Strona 2

**7. Pomoc społeczna – działanie Powiatowego Centrum Pomocy Rodzinie**

Odpowiedzi	Liczba	%
Brak problemu	42	8,50%
Nieistotny problem	26	5,26%
Mały problem	79	15,99%
Duży problem	87	17,61%
Bardzo duży problem	41	8,30%
Trudno odpowiedzieć - nie wiem	208	42,11%

Liczba / procent respondentów którzy odpowiedzieli na to pytanie: 483 / 97,77%

**8. Pozyskanie lokalu (kupno lub wynajem)**

Odpowiedzi	Liczba	%
Brak problemu	42	8,50%
Nieistotny problem	42	8,50%
Mały problem	115	23,28%
Duży problem	86	17,41%
Bardzo duży problem	67	13,56%
Trudno odpowiedzieć - nie wiem	131	26,52%

Liczba / procent respondentów którzy odpowiedzieli na to pytanie: 483 / 97,77%

**9. Przystępczość**

Odpowiedzi	Liczba	%
Brak problemu	4	0,81%
Nieistotny problem	20	4,05%
Mały problem	143	28,95%
Duży problem	169	34,21%
Bardzo duży problem	89	18,02%
Trudno odpowiedzieć - nie wiem	58	11,74%

Liczba / procent respondentów którzy odpowiedzieli na to pytanie: 483 / 97,77%

**10. Stan dróg łączących gminy oraz połączenia z Trójmiastem i sąsiednimi powiatami (nie dotyczy dróg osiedlowych, wewnętrznych w miejscowości)**

Odpowiedzi	Liczba	%
Brak problemu	13	2,63%
Nieistotny problem	14	2,83%
Mały problem	71	14,37%
Duży problem	169	34,21%
Bardzo duży problem	204	41,30%
Trudno odpowiedzieć - nie wiem	12	2,43%

Liczba / procent respondentów którzy odpowiedzieli na to pytanie: 483 / 97,77%

**11. Natężenie ruchu na drogach łączących miejscowości w powiecie**

Odpowiedzi	Liczba	%
Brak problemu	8	1,62%
Nieistotny problem	20	4,05%
Mały problem	87	17,61%
Duży problem	176	35,63%
Bardzo duży problem	170	34,41%
Trudno odpowiedzieć - nie wiem	22	4,45%

Liczba / procent respondentów którzy odpowiedzieli na to pytanie: 483 / 97,77%

**12. Koordynacja/współpraca z miastami i gminami powiatu**

Odpowiedzi	Liczba	%
Brak problemu	28	5,67%
Nieistotny problem	43	8,70%
Mały problem	108	21,86%
Duży problem	86	17,41%
Bardzo duży problem	30	6,07%

Trudno odpowiedzieć - nie wiem	188		<b>38,06%</b>
Liczba / procent respondentów którzy odpowiedzieli na to pytanie: 483 / 97,77%			

**13. Koordynacja/współpraca z samorządem województwa pomorskiego**

Odpowiedzi	Liczba	%
Brak problemu	31	<b>6,28%</b>
Nieistotny problem	44	<b>8,91%</b>
Mały problem	113	<b>22,87%</b>
Duży problem	51	<b>10,32%</b>
Bardzo duży problem	21	<b>4,25%</b>
Trudno odpowiedzieć - nie wiem	223	<b>45,14%</b>

Liczba / procent respondentów którzy odpowiedzieli na to pytanie: 483 / 97,77%

Strona 3

**14. Służba zdrowia - przychodnie (dostępność i jakość)**

Odpowiedzi	Liczba	%
Brak problemu	13	<b>2,63%</b>
Nieistotny problem	19	<b>3,85%</b>
Mały problem	78	<b>15,79%</b>
Duży problem	186	<b>37,65%</b>
Bardzo duży problem	163	<b>33,00%</b>
Trudno odpowiedzieć - nie wiem	21	<b>4,25%</b>

Liczba / procent respondentów którzy odpowiedzieli na to pytanie: 480 / 97,17%

**15. Służba zdrowia - szpital (dostępność i jakość)**

Odpowiedzi	Liczba	%
Brak problemu	11	<b>2,23%</b>
Nieistotny problem	11	<b>2,23%</b>
Mały problem	78	<b>15,79%</b>
Duży problem	179	<b>36,23%</b>
Bardzo duży problem	183	<b>37,04%</b>
Trudno odpowiedzieć - nie wiem	18	<b>3,64%</b>

Liczba / procent respondentów którzy odpowiedzieli na to pytanie: 480 / 97,17%

**16. Jakość kształcenia ustawicznego dla dorosłych**

Odpowiedzi	Liczba	%
Brak problemu	50	<b>10,12%</b>
Nieistotny problem	58	<b>11,74%</b>
Mały problem	121	<b>24,49%</b>
Duży problem	55	<b>11,13%</b>
Bardzo duży problem	17	<b>3,44%</b>
Trudno odpowiedzieć - nie wiem	179	<b>36,23%</b>

Liczba / procent respondentów którzy odpowiedzieli na to pytanie: 480 / 97,17%


**17. Patologia alkoholizmu**

Odpowiedzi	Liczba	%
Brak problemu	7	<b>1,42%</b>
Nieistotny problem	13	<b>2,63%</b>
Mały problem	72	<b>14,57%</b>
Duży problem	167	<b>33,81%</b>
Bardzo duży problem	151	<b>30,57%</b>
Trudno odpowiedzieć - nie wiem	70	<b>14,17%</b>

Liczba / procent respondentów którzy odpowiedzieli na to pytanie: 480 / 97,17%

**18. Niepełnosprawność – bariery funkcjonowania osób niepełnosprawnych**

Odpowiedzi	Liczba	%
Brak problemu	3	<b>0,61%</b>
Nieistotny problem	12	<b>2,43%</b>
Mały problem	78	<b>15,79%</b>
Duży problem	171	<b>34,62%</b>
Bardzo duży problem	145	<b>29,35%</b>

Trudno odpowiedzieć - nie wiem	71		14,37%
--------------------------------	----	---	--------

Liczba / procent respondentów którzy odpowiedzieli na to pytanie: 480 / 97,17%

### 19. Komunikacja publiczna wewnątrz powiatu oraz do Trójmiasta - autobusy, SKM

Odpowiedzi	Liczba	%
Brak problemu	65	13,16%
Nieistotny problem	48	9,72%
Mały problem	140	28,34%
Duży problem	121	24,49%
Bardzo duży problem	81	16,40%
Trudno odpowiedzieć - nie wiem	25	5,06%

Liczba / procent respondentów którzy odpowiedzieli na to pytanie: 480 / 97,17%

### 20. Aktywność mieszkańców w życiu społecznym i obywatelskim

Odpowiedzi	Liczba	%
Brak problemu	29	5,87%
Nieistotny problem	58	11,74%
Mały problem	117	23,68%
Duży problem	112	22,67%
Bardzo duży problem	67	13,56%
Trudno odpowiedzieć - nie wiem	97	19,64%

Liczba / procent respondentów którzy odpowiedzieli na to pytanie: 480 / 97,17%

Strona 4

### 21. Tereny rekreacyjne i wypoczynkowe w powiecie

Odpowiedzi	Liczba	%
Brak problemu	57	11,54%
Nieistotny problem	58	11,74%
Mały problem	148	29,96%
Duży problem	118	23,89%
Bardzo duży problem	62	12,55%
Trudno odpowiedzieć - nie wiem	33	6,68%

Liczba / procent respondentów którzy odpowiedzieli na to pytanie: 476 / 96,36%

### 22. Jakość i liczba imprez kulturalnych w powiecie

Odpowiedzi	Liczba	%
Brak problemu	58	11,74%
Nieistotny problem	76	15,38%
Mały problem	152	30,77%
Duży problem	93	18,83%
Bardzo duży problem	62	12,55%
Trudno odpowiedzieć - nie wiem	35	7,09%

Liczba / procent respondentów którzy odpowiedzieli na to pytanie: 476 / 96,36%


### 23. Stan środowiska naturalnego

Odpowiedzi	Liczba	%
Brak problemu	34	6,88%
Nieistotny problem	43	8,70%
Mały problem	148	29,96%
Duży problem	148	29,96%
Bardzo duży problem	69	13,97%
Trudno odpowiedzieć - nie wiem	34	6,88%

Liczba / procent respondentów którzy odpowiedzieli na to pytanie: 476 / 96,36%







### 24. Dostęp do internetu

Odpowiedzi	Liczba	%
Brak problemu	108	21,86%
Nieistotny problem	58	11,74%
Mały problem	143	28,95%
Duży problem	69	13,97%
Bardzo duży problem	59	11,94%

Trudno odpowiedzieć - nie wiem	39		<b>7,89%</b>
--------------------------------	----	---	--------------







Liczba / procent respondentów którzy odpowiedzieli na to pytanie: 476 / 96,36%

**25. Jakość obsługi klientów w Starostwie Powiatowym w Wejherowie**

Odpowiedzi	Liczba	%
Brak problemu	75	 <b>15,18%</b>
Nieistotny problem	59	 <b>11,94%</b>
Mały problem	107	 <b>21,66%</b>
Duży problem	52	 <b>10,53%</b>
Bardzo duży problem	40	 <b>8,10%</b>
Trudno odpowiedzieć - nie wiem	143	 <b>28,95%</b>







Liczba / procent respondentów którzy odpowiedzieli na to pytanie: 476 / 96,36%

**26. Jakość obsługi klientów w Powiatowym Urzędzie Pracy w Wejherowie**

Odpowiedzi	Liczba	%
Brak problemu	51	 <b>10,32%</b>
Nieistotny problem	54	 <b>10,93%</b>
Mały problem	74	 <b>14,98%</b>
Duży problem	57	 <b>11,54%</b>
Bardzo duży problem	48	 <b>9,72%</b>
Trudno odpowiedzieć - nie wiem	192	 <b>38,87%</b>

Liczba / procent respondentów którzy odpowiedzieli na to pytanie: 476 / 96,36%







**27. Jakość obsługi klientów w Powiatowym Centrum Pomocy Rodzinie**

Odpowiedzi	Liczba	%
Brak problemu	50	 <b>10,12%</b>
Nieistotny problem	38	 <b>7,69%</b>
Mały problem	67	 <b>13,56%</b>
Duży problem	30	 <b>6,07%</b>
Bardzo duży problem	24	 <b>4,86%</b>
Trudno odpowiedzieć - nie wiem	267	 <b>54,05%</b>

Liczba / procent respondentów którzy odpowiedzieli na to pytanie: 476 / 96,36%







Strona 5

**28. Informacja o działaniach powiatu**

Odpowiedzi	Liczba	%
Brak problemu	73	 <b>14,78%</b>
Nieistotny problem	59	 <b>11,94%</b>
Mały problem	98	 <b>19,84%</b>
Duży problem	59	 <b>11,94%</b>
Bardzo duży problem	33	 <b>6,68%</b>
Trudno odpowiedzieć - nie wiem	148	 <b>29,96%</b>






Liczba / procent respondentów którzy odpowiedzieli na to pytanie: 470 / 95,14%

**29. Potencjalna budowa Elektrowni Jądrowej przy Jeziorze Żarnowieckim**


Odpowiedzi	Liczba	%
Brak problemu	134	 <b>27,13%</b>
Nieistotny problem	39	 <b>7,89%</b>
Mały problem	55	 <b>11,13%</b>
Duży problem	59	 <b>11,94%</b>
Bardzo duży problem	92	 <b>18,62%</b>
Trudno odpowiedzieć - nie wiem	91	 <b>18,42%</b>

Liczba / procent respondentów którzy odpowiedzieli na to pytanie: 470 / 95,14%

**30. Potencjalna rozbudowa/odbudowa kolei do gminy Gniewino i Choczewo**






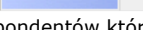
Odpowiedzi	Liczba	%
Brak problemu	103	 <b>20,85%</b>
Nieistotny problem	34	 <b>6,88%</b>
Mały problem	54	 <b>10,93%</b>
Duży problem	75	 <b>15,18%</b>
Bardzo duży problem	87	 <b>17,61%</b>



Trudno odpowiedzieć - nie wiem	117		<b>23,68%</b>
--------------------------------	-----	---	---------------






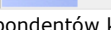
Liczba / procent respondentów którzy odpowiedzieli na to pytanie: 470 / 95,14%

### 31. Budowa trasy Kaszubskiej – Gdynia-Gmina Szemud-Gmina Luzino-Gmina Łęczycze

Odpowiedzi	Liczba	%
Brak problemu	94	 <b>19,03%</b>
Nieistotny problem	30	 <b>6,07%</b>
Mały problem	51	 <b>10,32%</b>
Duży problem	86	 <b>17,41%</b>
Bardzo duży problem	112	 <b>22,67%</b>
Trudno odpowiedzieć - nie wiem	97	 <b>19,64%</b>






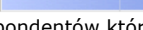
Liczba / procent respondentów którzy odpowiedzieli na to pytanie: 470 / 95,14%

### 32. Promocja powiatu i turystyki

Odpowiedzi	Liczba	%
Brak problemu	90	 <b>18,22%</b>
Nieistotny problem	81	 <b>16,40%</b>
Mały problem	105	 <b>21,26%</b>
Duży problem	78	 <b>15,79%</b>
Bardzo duży problem	52	 <b>10,53%</b>
Trudno odpowiedzieć - nie wiem	64	 <b>12,96%</b>







Liczba / procent respondentów którzy odpowiedzieli na to pytanie: 470 / 95,14%

### 33. Poziom inwestycji przedsiębiorstw w powiecie

Odpowiedzi	Liczba	%
Brak problemu	37	 <b>7,49%</b>
Nieistotny problem	39	 <b>7,89%</b>
Mały problem	103	 <b>20,85%</b>
Duży problem	106	 <b>21,46%</b>
Bardzo duży problem	62	 <b>12,55%</b>
Trudno odpowiedzieć - nie wiem	123	 <b>24,90%</b>

Liczba / procent respondentów którzy odpowiedzieli na to pytanie: 470 / 95,14%






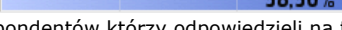
### 34. Świadomość ekologiczna mieszkańców

Odpowiedzi	Liczba	%
Brak problemu	28	 <b>5,67%</b>
Nieistotny problem	21	 <b>4,25%</b>
Mały problem	95	 <b>19,23%</b>
Duży problem	128	 <b>25,91%</b>
Bardzo duży problem	123	 <b>24,90%</b>
Trudno odpowiedzieć - nie wiem	75	 <b>15,18%</b>

Liczba / procent respondentów którzy odpowiedzieli na to pytanie: 470 / 95,14%






Strona 6

### 35. Jakość nauki w Kaszubsko-Pomorskiej Szkole Wyższej w Wejherowie

Odpowiedzi	Liczba	%
Brak problemu	38	 <b>7,69%</b>
Nieistotny problem	26	 <b>5,26%</b>
Mały problem	38	 <b>7,69%</b>
Duży problem	33	 <b>6,68%</b>
Bardzo duży problem	43	 <b>8,70%</b>
Trudno odpowiedzieć - nie wiem	289	 <b>58,50%</b>

Liczba / procent respondentów którzy odpowiedzieli na to pytanie: 467 / 94,53%

### 36. Odległość od rynku pracy w Trójmieście

Odpowiedzi	Liczba	%
Brak problemu	43	 <b>8,70%</b>
Nieistotny problem	52	 <b>10,53%</b>
Mały problem	145	 <b>29,35%</b>
Duży problem	103	 <b>20,85%</b>
Bardzo duży problem	76	 <b>15,38%</b>

Trudno odpowiedzieć - nie wiem	48		9,72%
--------------------------------	----	---	-------

Liczba / procent respondentów którzy odpowiedzieli na to pytanie: 467 / 94,53%

**37. Przystąpienie do Unii Europejskiej**

Odpowiedzi	Liczba	%
Brak problemu	200	40,49%
Nieistotny problem	49	9,92%
Mały problem	73	14,78%
Duży problem	27	5,47%
Bardzo duży problem	32	6,48%
Trudno odpowiedzieć - nie wiem	86	17,41%

Liczba / procent respondentów którzy odpowiedzieli na to pytanie: 467 / 94,53%

**38. Zachowanie dziedzictwa kulturowego i tradycji lokalnych**

Odpowiedzi	Liczba	%
Brak problemu	111	22,47%
Nieistotny problem	75	15,18%
Mały problem	123	24,90%
Duży problem	55	11,13%
Bardzo duży problem	40	8,10%
Trudno odpowiedzieć - nie wiem	63	12,75%

Liczba / procent respondentów którzy odpowiedzieli na to pytanie: 467 / 94,53%

**39. Sieć ścieżek i tras rowerowych**

Odpowiedzi	Liczba	%
Brak problemu	54	10,93%
Nieistotny problem	36	7,29%
Mały problem	105	21,26%
Duży problem	128	25,91%
Bardzo duży problem	109	22,06%
Trudno odpowiedzieć - nie wiem	35	7,09%

Liczba / procent respondentów którzy odpowiedzieli na to pytanie: 467 / 94,53%

**40. Konkurencyjność gospodarcza powiatu – warunki rozwoju gospodarczego dla przedsiębiorstw**

Odpowiedzi	Liczba	%
Brak problemu	22	4,45%
Nieistotny problem	26	5,26%
Mały problem	93	18,83%
Duży problem	94	19,03%
Bardzo duży problem	51	10,32%
Trudno odpowiedzieć - nie wiem	181	36,64%

Liczba / procent respondentów którzy odpowiedzieli na to pytanie: 467 / 94,53%

**41. Inne problemy – proszę wymienić .....**

[\[podgląd\]](#)

Odpowiedzi	Liczba	%
	38	7,69%
	15	3,04%
	8	1,62%
	3	0,61%
	0	0,00%

Liczba / procent respondentów którzy odpowiedzieli na to pytanie: 38 / 7,69%

Strona 7

**CELE I ZADANIA**

HIERARCHIZACJA (USTALENIE WAŻNOŚCI) CELÓW/ZADAŃ DLA POWIATU WEJHEROWSKIEGO

Proszę o ocenę poniższych zagadnień w kontekście ważności celu jaki stanowią one dla Pana/Pani poprzez zaznaczenie wybranej wagi celu pod każdym z zagadnień. W przypadku braku wiedzy lub wyrobionego zdania prosimy o zaznaczenie Trudno powiedzieć / nie wiem

HIERARCHIZACJA (USTALENIE WAŻNOŚCI) CELÓW/ZADAŃ DLA POWIATU WEJHEROWSKIEGO



**42. Remonty i rozbudowa szkół ponadgimnazjalnych**

Odpowiedzi	Liczba	%
Nieistotny	11	2,23%
Mało ważny	46	9,31%
Ważny	216	43,72%
Bardzo ważny	151	30,57%
Trudno powiedzieć/nie wiem	39	7,89%

Liczba / procent respondentów którzy odpowiedzieli na to pytanie: 463 / 93,72%

HIERARCHIZACJA (USTALENIE WAŻNOŚCI) CELÓW/ZADAŃ DLA POWIATU WEJHEROWSKIEGO

**43. Budowa nowych obiektów edukacyjnych**

Odpowiedzi	Liczba	%
Nieistotny	17	3,44%
Mało ważny	81	16,40%
Ważny	174	35,22%
Bardzo ważny	148	29,96%
Trudno powiedzieć/nie wiem	43	8,70%

Liczba / procent respondentów którzy odpowiedzieli na to pytanie: 463 / 93,72%

HIERARCHIZACJA (USTALENIE WAŻNOŚCI) CELÓW/ZADAŃ DLA POWIATU WEJHEROWSKIEGO

**44. Zwiększenie liczby zajęć dodatkowych w szkołach ponadgimnazjalnych**

Odpowiedzi	Liczba	%
Nieistotny	23	4,66%
Mało ważny	75	15,18%
Ważny	180	36,44%
Bardzo ważny	141	28,54%
Trudno powiedzieć/nie wiem	44	8,91%

Liczba / procent respondentów którzy odpowiedzieli na to pytanie: 463 / 93,72%

HIERARCHIZACJA (USTALENIE WAŻNOŚCI) CELÓW/ZADAŃ DLA POWIATU WEJHEROWSKIEGO

**45. Rozbudowa obiektów sportowych przy szkołach ponadgimnazjalnych**

Odpowiedzi	Liczba	%
Nieistotny	21	4,25%
Mało ważny	71	14,37%
Ważny	191	38,66%
Bardzo ważny	161	32,59%
Trudno powiedzieć/nie wiem	19	3,85%

Liczba / procent respondentów którzy odpowiedzieli na to pytanie: 463 / 93,72%

HIERARCHIZACJA (USTALENIE WAŻNOŚCI) CELÓW/ZADAŃ DLA POWIATU WEJHEROWSKIEGO

**46. Zwiększenie udziału finansowego powiatu we wsparciu Małych i Średnich Przedsiębiorstw**

Odpowiedzi	Liczba	%
Nieistotny	12	2,43%
Mało ważny	58	11,74%
Ważny	174	35,22%
Bardzo ważny	144	29,15%
Trudno powiedzieć/nie wiem	75	15,18%

Liczba / procent respondentów którzy odpowiedzieli na to pytanie: 463 / 93,72%

HIERARCHIZACJA (USTALENIE WAŻNOŚCI) CELÓW/ZADAŃ DLA POWIATU WEJHEROWSKIEGO

**47. Podniesienie jakości obsługi w Starostwie Powiatowym w Wejherowie**

Odpowiedzi	Liczba	%
Nieistotny	43	8,70%
Mało ważny	98	19,84%
Ważny	151	30,57%
Bardzo ważny	85	17,21%
Trudno powiedzieć/nie wiem	86	17,41%

Liczba / procent respondentów którzy odpowiedzieli na to pytanie: 463 / 93,72%

Strona 8

## HIERARCHIZACJA (USTALENIE WAŻNOŚCI) CELÓW/ZADAŃ DLA POWIATU WEJHEROWSKIEGO

**48. Zwiększenie nakładów na promocję turystyczną powiatu**

Odpowiedzi	Liczba	%
Nieistotny	35	7,09%
Mało ważny	137	27,73%
Ważny	161	32,59%
Bardzo ważny	84	17,00%
Trudno powiedzieć/nie wiem	44	8,91%

Liczba / procent respondentów którzy odpowiedzieli na to pytanie: 461 / 93,32%

## HIERARCHIZACJA (USTALENIE WAŻNOŚCI) CELÓW/ZADAŃ DLA POWIATU WEJHEROWSKIEGO

**49. Zwiększenie współpracy międzynarodowej**

Odpowiedzi	Liczba	%
Nieistotny	35	7,09%
Mało ważny	72	14,57%
Ważny	184	37,25%
Bardzo ważny	102	20,65%
Trudno powiedzieć/nie wiem	68	13,77%

Liczba / procent respondentów którzy odpowiedzieli na to pytanie: 461 / 93,32%

## HIERARCHIZACJA (USTALENIE WAŻNOŚCI) CELÓW/ZADAŃ DLA POWIATU WEJHEROWSKIEGO

**50. Zwiększenie dofinansowania Policji**

Odpowiedzi	Liczba	%
Nieistotny	55	11,13%
Mało ważny	85	17,21%
Ważny	152	30,77%
Bardzo ważny	96	19,43%
Trudno powiedzieć/nie wiem	73	14,78%

Liczba / procent respondentów którzy odpowiedzieli na to pytanie: 461 / 93,32%

## HIERARCHIZACJA (USTALENIE WAŻNOŚCI) CELÓW/ZADAŃ DLA POWIATU WEJHEROWSKIEGO

**51. Remont ze środków powiatu wydzierżawionych przez powiat podmiotom zewnętrznym lokali, przeznaczonych na przychodnie zdrowia**

Odpowiedzi	Liczba	%
Nieistotny	35	7,09%
Mało ważny	57	11,54%
Ważny	166	33,60%
Bardzo ważny	125	25,30%
Trudno powiedzieć/nie wiem	78	15,79%

Liczba / procent respondentów którzy odpowiedzieli na to pytanie: 461 / 93,32%

## HIERARCHIZACJA (USTALENIE WAŻNOŚCI) CELÓW/ZADAŃ DLA POWIATU WEJHEROWSKIEGO

**52. Dofinansowanie ze środków własnych powiatu wojewódzkiego Szpitala Specjalistycznego w Wejherowie**

Odpowiedzi	Liczba	%
Nieistotny	11	2,23%
Mało ważny	34	6,88%
Ważny	168	34,01%
Bardzo ważny	200	40,49%
Trudno powiedzieć/nie wiem	48	9,72%

Liczba / procent respondentów którzy odpowiedzieli na to pytanie: 461 / 93,32%

## HIERARCHIZACJA (USTALENIE WAŻNOŚCI) CELÓW/ZADAŃ DLA POWIATU WEJHEROWSKIEGO

**53. Remont obecnych dróg powiatowych**

Odpowiedzi	Liczba	%
Nieistotny	2	0,40%
Mało ważny	19	3,85%
Ważny	127	25,71%
Bardzo ważny	302	61,13%
Trudno powiedzieć/nie wiem	11	2,23%

Liczba / procent respondentów którzy odpowiedzieli na to pytanie: 461 / 93,32%

HIERARCHIZACJA (USTALENIE WAŻNOŚCI) CELÓW/ZADAŃ DLA POWIATU WEJHEROWSKIEGO

**54. Budowa nowych dróg powiatowych**

Odpowiedzi	Liczba	%
Nieistotny	4	0,81%
Mało ważny	18	3,64%
Ważny	124	25,10%
Bardzo ważny	302	61,13%
Trudno powiedzieć/nie wiem	13	2,63%

Liczba / procent respondentów którzy odpowiedzieli na to pytanie: 461 / 93,32%

Strona 9

HIERARCHIZACJA (USTALENIE WAŻNOŚCI) CELÓW/ZADAŃ DLA POWIATU WEJHEROWSKIEGO

**55. Rozbudowa/remont istniejących domów pomocy społecznej**

Odpowiedzi	Liczba	%
Nieistotny	22	4,45%
Mało ważny	57	11,54%
Ważny	198	40,08%
Bardzo ważny	122	24,70%
Trudno powiedzieć/nie wiem	62	12,55%

Liczba / procent respondentów którzy odpowiedzieli na to pytanie: 461 / 93,32%

HIERARCHIZACJA (USTALENIE WAŻNOŚCI) CELÓW/ZADAŃ DLA POWIATU WEJHEROWSKIEGO

**56. Budowa nowych domów pomocy społecznej**

Odpowiedzi	Liczba	%
Nieistotny	35	7,09%
Mało ważny	88	17,81%
Ważny	144	29,15%
Bardzo ważny	117	23,68%
Trudno powiedzieć/nie wiem	77	15,59%

Liczba / procent respondentów którzy odpowiedzieli na to pytanie: 461 / 93,32%

HIERARCHIZACJA (USTALENIE WAŻNOŚCI) CELÓW/ZADAŃ DLA POWIATU WEJHEROWSKIEGO

**57. Budowa/odbudowa linii kolejowej na trasie Wejherowo – Gniewino - Kartoszyno - Choczewo**

Odpowiedzi	Liczba	%
Nieistotny	41	8,30%
Mało ważny	61	12,35%
Ważny	131	26,52%
Bardzo ważny	162	32,79%
Trudno powiedzieć/nie wiem	66	13,36%

Liczba / procent respondentów którzy odpowiedzieli na to pytanie: 461 / 93,32%

HIERARCHIZACJA (USTALENIE WAŻNOŚCI) CELÓW/ZADAŃ DLA POWIATU WEJHEROWSKIEGO

**58. Budowa drogi ekspresowej tzw. Trasy Kaszubskiej na trasie Gdynia - Gmina Szemud - Gmina Luzino - Gmina Łęczyce**

Odpowiedzi	Liczba	%
Nieistotny	21	4,25%
Mało ważny	43	8,70%
Ważny	137	27,73%
Bardzo ważny	205	

Odpowiedzi	Liczba	%
Trudno powiedzieć/nie wiem	55	11,13%
		41,50%

Liczba / procent respondentów którzy odpowiedzieli na to pytanie: 461 / 93,32%

## HIERARCHIZACJA (USTALENIE WAŻNOŚCI) CELÓW/ZADAŃ DLA POWIATU WEJHEROWSKIEGO

**59. Wspieranie budowy Elektrowni Jądrowej przy Jeziorze Żarnowieckim**

Odpowiedzi	Liczba	%
Nieistotny	37	7,49%
Mało ważny	60	12,15%
Ważny	113	22,87%
Bardzo ważny	173	35,02%
Trudno powiedzieć/nie wiem	78	15,79%

Liczba / procent respondentów którzy odpowiedzieli na to pytanie: 461 / 93,32%

## HIERARCHIZACJA (USTALENIE WAŻNOŚCI) CELÓW/ZADAŃ DLA POWIATU WEJHEROWSKIEGO

**60. Niepełnosprawność – wspieranie funkcjonowania osób niepełnosprawnych**

Odpowiedzi	Liczba	%
Nieistotny	6	1,21%
Mało ważny	26	5,26%
Ważny	184	37,25%
Bardzo ważny	230	46,56%
Trudno powiedzieć/nie wiem	15	3,04%

Liczba / procent respondentów którzy odpowiedzieli na to pytanie: 461 / 93,32%

## HIERARCHIZACJA (USTALENIE WAŻNOŚCI) CELÓW/ZADAŃ DLA POWIATU WEJHEROWSKIEGO

**61. Komunikacja publiczna wewnątrz powiatu oraz do trójmiasta - autobusy, SKM**

Odpowiedzi	Liczba	%
Nieistotny	11	2,23%
Mało ważny	29	5,87%
Ważny	172	34,82%
Bardzo ważny	237	47,98%
Trudno powiedzieć/nie wiem	12	2,43%

Liczba / procent respondentów którzy odpowiedzieli na to pytanie: 461 / 93,32%

Strona 10

## HIERARCHIZACJA (USTALENIE WAŻNOŚCI) CELÓW/ZADAŃ DLA POWIATU WEJHEROWSKIEGO

**62. Zwiększenie nakładów dla organizacji pozarządowych, klubów sportowych**

Odpowiedzi	Liczba	%
Nieistotny	51	10,32%
Mało ważny	132	26,72%
Ważny	145	29,35%
Bardzo ważny	89	18,02%
Trudno powiedzieć/nie wiem	44	8,91%

Liczba / procent respondentów którzy odpowiedzieli na to pytanie: 461 / 93,32%

## HIERARCHIZACJA (USTALENIE WAŻNOŚCI) CELÓW/ZADAŃ DLA POWIATU WEJHEROWSKIEGO

**63. Zwiększenie finansowania imprez kulturalnych w powiecie**

Odpowiedzi	Liczba	%
Nieistotny	43	8,70%
Mało ważny	133	26,92%
Ważny	147	29,76%
Bardzo ważny	95	19,23%
Trudno powiedzieć/nie wiem	43	8,70%

Liczba / procent respondentów którzy odpowiedzieli na to pytanie: 461 / 93,32%

## HIERARCHIZACJA (USTALENIE WAŻNOŚCI) CELÓW/ZADAŃ DLA POWIATU WEJHEROWSKIEGO

**64. Stan środowiska naturalnego**

Odpowiedzi	Liczba	%
Nieistotny	18	3,64%
Mało ważny	46	9,31%
Ważny	192	38,87%
Bardzo ważny	182	36,84%
Trudno powiedzieć/nie wiem	23	4,66%

Liczba / procent respondentów którzy odpowiedzieli na to pytanie: 461 / 93,32%

HIERARCHIZACJA (USTALENIE WAŻNOŚCI) CELÓW/ZADAŃ DLA POWIATU WEJHEROWSKIEGO

**65. Dostęp do Internetu**

Odpowiedzi	Liczba	%
Nieistotny	52	10,53%
Mało ważny	82	16,60%
Ważny	135	27,33%
Bardzo ważny	158	31,98%
Trudno powiedzieć/nie wiem	34	6,88%

Liczba / procent respondentów którzy odpowiedzieli na to pytanie: 461 / 93,32%

HIERARCHIZACJA (USTALENIE WAŻNOŚCI) CELÓW/ZADAŃ DLA POWIATU WEJHEROWSKIEGO

**66. Rozbudowa/odbudowa III piętra w Starostwie Powiatowym w Wejherowie**

Odpowiedzi	Liczba	%
Nieistotny	138	27,94%
Mało ważny	103	20,85%
Ważny	57	11,54%
Bardzo ważny	30	6,07%
Trudno powiedzieć/nie wiem	133	26,92%

Liczba / procent respondentów którzy odpowiedzieli na to pytanie: 461 / 93,32%

HIERARCHIZACJA (USTALENIE WAŻNOŚCI) CELÓW/ZADAŃ DLA POWIATU WEJHEROWSKIEGO

**67. Rozbudowa Powiatowego Urzędu Pracy w Wejherowie**

Odpowiedzi	Liczba	%
Nieistotny	87	17,61%
Mało ważny	124	25,10%
Ważny	89	18,02%
Bardzo ważny	37	7,49%
Trudno powiedzieć/nie wiem	124	25,10%

Liczba / procent respondentów którzy odpowiedzieli na to pytanie: 461 / 93,32%

HIERARCHIZACJA (USTALENIE WAŻNOŚCI) CELÓW/ZADAŃ DLA POWIATU WEJHEROWSKIEGO

**68. Podniesienie jakości obsługi klientów w Powiatowym Centrum Pomocy Rodzinie**

Odpowiedzi	Liczba	%
Nieistotny	38	7,69%
Mało ważny	85	17,21%
Ważny	126	25,51%
Bardzo ważny	55	11,13%
Trudno powiedzieć/nie wiem	157	31,78%




Liczba / procent respondentów którzy odpowiedzieli na to pytanie: 461 / 93,32%

Strona 11

HIERARCHIZACJA (USTALENIE WAŻNOŚCI) CELÓW/ZADAŃ DLA POWIATU WEJHEROWSKIEGO

**69. Informacja o działaniach powiatu**

Odpowiedzi	Liczba	%
Nieistotny	51	10,32%
Mało ważny	109	22,06%

Ważny	155		31,38%
Bardzo ważny	63		12,75%
Trudno powiedzieć/nie wiem	83		16,80%

Liczba / procent respondentów którzy odpowiedzieli na to pytanie: 461 / 93,32%

## HIERARCHIZACJA (USTALENIE WAŻNOŚCI) CELÓW/ZADAŃ DLA POWIATU WEJHEROWSKIEGO

**70. Zwiększenie znaczenia Muzeum Piśmiennictwa i Muzyki Kaszubsko-Pomorskiej w Wejherowie**

Odpowiedzi	Liczba	%
Nieistotny	90	18,22%
Mało ważny	125	25,30%
Ważny	123	24,90%
Bardzo ważny	48	9,72%
Trudno powiedzieć/nie wiem	75	15,18%

Liczba / procent respondentów którzy odpowiedzieli na to pytanie: 461 / 93,32%

## HIERARCHIZACJA (USTALENIE WAŻNOŚCI) CELÓW/ZADAŃ DLA POWIATU WEJHEROWSKIEGO

**71. Budowa powiatowej biblioteki przy Muzeum Piśmiennictwa i Muzyki Kaszubsko-Pomorskiej w Wejherowie**

Odpowiedzi	Liczba	%
Nieistotny	64	12,96%
Mało ważny	128	25,91%
Ważny	138	27,94%
Bardzo ważny	57	11,54%
Trudno powiedzieć/nie wiem	74	14,98%

Liczba / procent respondentów którzy odpowiedzieli na to pytanie: 461 / 93,32%

## HIERARCHIZACJA (USTALENIE WAŻNOŚCI) CELÓW/ZADAŃ DLA POWIATU WEJHEROWSKIEGO

**72. Wspieranie budowy Obwodnicy Północnej Aglomeracji Trójmiejskiej**

Odpowiedzi	Liczba	%
Nieistotny	22	4,45%
Mało ważny	29	5,87%
Ważny	125	25,30%
Bardzo ważny	240	48,58%
Trudno powiedzieć/nie wiem	45	9,11%

Liczba / procent respondentów którzy odpowiedzieli na to pytanie: 461 / 93,32%

## HIERARCHIZACJA (USTALENIE WAŻNOŚCI) CELÓW/ZADAŃ DLA POWIATU WEJHEROWSKIEGO

**73. Zwiększanie promocji powiatu i turystyki w powiecie**

Odpowiedzi	Liczba	%
Nieistotny	43	8,70%
Mało ważny	110	22,27%
Ważny	180	36,44%
Bardzo ważny	83	16,80%
Trudno powiedzieć/nie wiem	45	9,11%

Liczba / procent respondentów którzy odpowiedzieli na to pytanie: 461 / 93,32%

## HIERARCHIZACJA (USTALENIE WAŻNOŚCI) CELÓW/ZADAŃ DLA POWIATU WEJHEROWSKIEGO

**74. Kampanie edukacyjne zwiększające świadomość ekologiczną mieszkańców**

Odpowiedzi	Liczba	%
Nieistotny	33	6,68%
Mało ważny	80	16,19%
Ważny	170	34,41%
Bardzo ważny	138	27,94%
Trudno powiedzieć/nie wiem	40	8,10%

Liczba / procent respondentów którzy odpowiedzieli na to pytanie: 461 / 93,32%

## HIERARCHIZACJA (USTALENIE WAŻNOŚCI) CELÓW/ZADAŃ DLA POWIATU WEJHEROWSKIEGO



**75. Inne – proszę wymienić .....**[\[podgląd\]](#)**Liczba****%**

18

**3,64%**

Liczba / procent respondentów którzy odpowiedzieli na to pytanie: 18 / 3,64%

Strona 12

**76. Płeć****Odpowiedzi****Liczba****%**

Kobieta

311

**62,96%**

Mężczyzna

148

**29,96%**

Liczba / procent respondentów którzy odpowiedzieli na to pytanie: 459 / 92,91%

**77. Wiek****Odpowiedzi****Liczba****%**

15-24

202

**40,89%**

25-35

84

**17,00%**

36-45

75

**15,18%**

46-55

68

**13,77%**

56-64

27

**5,47%**

Powyżej 65 lat

3

**0,61%**

Liczba / procent respondentów którzy odpowiedzieli na to pytanie: 459 / 92,91%

**78. Wykształcenie****Odpowiedzi****Liczba****%**

Podstawowe

148

**29,96%**

Zawodowe

9

**1,82%**

Średnie ogólne

61

**12,35%**

Średnie zawodowe

66

**13,36%**

Wyższe

175

**35,43%**

Liczba / procent respondentów którzy odpowiedzieli na to pytanie: 459 / 92,91%

**79. Miejsce zamieszkania****Odpowiedzi****Liczba****%**

Miasto Wejherowo

180

**36,44%**

Miasto Rumia

62

**12,55%**

Miasto Reda

40

**8,10%**

Gmina Wejherowo

66

**13,36%**

Gmina Luzino

35

**7,09%**

Gmina Łęczyce

13

**2,63%**

Gmina Linia

7

**1,42%**

Gmina Szemud

17

**3,44%**

Gmina Gniewino

35

**7,09%**

Gmina Choczewo

4

**0,81%**

Liczba / procent respondentów którzy odpowiedzieli na to pytanie: 459 / 92,91%

**80. Grupa zawodowa****Odpowiedzi****Liczba****%**

Nieaktywny zawodowo/ bezrobotny

19

**3,85%**

Sektor prywatny - Pracownik

26

**5,26%**

Sektor prywatny - Pracodawca/ Stanowisko kierownicze/ samodzielna działalność gospodarcza

14

**2,83%**

Sektor publiczny - Pracownik

153

**30,97%**

Sektor publiczny - Stanowisko kierownicze

50

**10,12%**

Rolnik

1

**0,20%**

Emeryt, rencista

11

**2,23%**

Uczeń, student

185

**37,45%**

Liczba / procent respondentów którzy odpowiedzieli na to pytanie: 459 / 92,91%

**81. Czy załatwia/a Pan/i sprawy w:**Tak Tak Tak Nie Liczba R.  
często czasami rzadko

Starostwie Powiatowym w Wejherowie

<b>45</b>	<b>126</b>	<b>169</b>	<b>119</b>	<b>459</b>
<b>9,11%</b>	<b>25,51%</b>	<b>34,21%</b>	<b>24,09%</b>	<b>92,91%</b>

Powiatowym Urzędzie Pracy

<b>39</b>	<b>52</b>	<b>98</b>	<b>270</b>	<b>459</b>
<b>7,89%</b>	<b>10,53%</b>	<b>19,84%</b>	<b>54,66%</b>	<b>92,91%</b>

Powiatowym Centrum Pomocy Rodzinie

<b>12</b>	<b>40</b>	<b>48</b>	<b>359</b>	<b>459</b>
<b>2,43%</b>	<b>8,10%</b>	<b>9,72%</b>	<b>72,67%</b>	<b>92,91%</b>

Liczba / procent respondentów którzy odpowiedzieli na to pytanie: 459 / 92,91%

Copyright © 2008 NET-ANKIETY, korzystanie z serwisu oznacza akceptację regulaminu.